

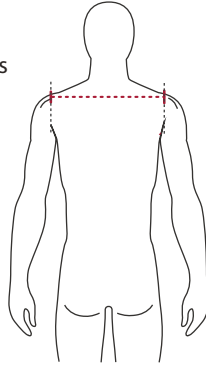
Informations personnelles	TAILLE DE PANTALON	TAILLE COMBINAISON HABITUELLE
Nom/Prénom .....	EU .....	Marque .....
Taille ..... cm Poids ..... kg	USA .....	Taille .....

Un doute ?  
Direction notre chaîne  
YOUTUBE pour découvrir  
notre tutoriel pour vous  
aider dans la prise de vos  
mesures !



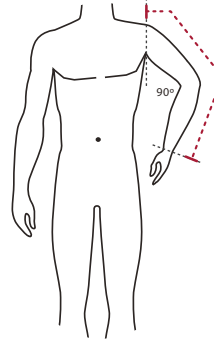
1. EPAULES

Mesurez dans le dos



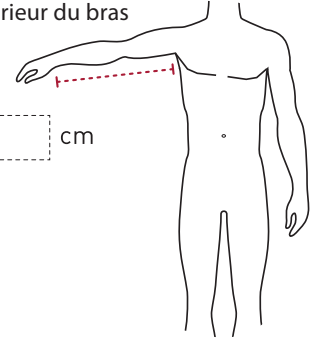
2. LONGUEUR DE MANCHES

Bras



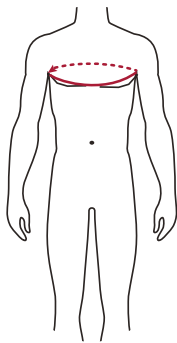
3. LONGUEUR INTERIEUR MANCHE

Intérieur du bras

 cm


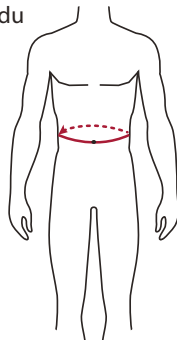
4. POITRINE

Contour



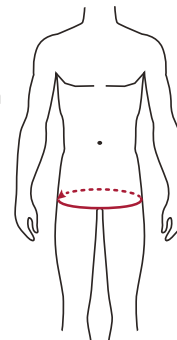
5. TAILLE

A la hauteur du nombril



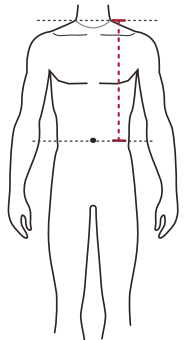
6. HANCHES

Contour

 cm


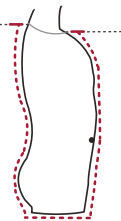
7. HAUTEUR DU TORS

Cou - Nombril



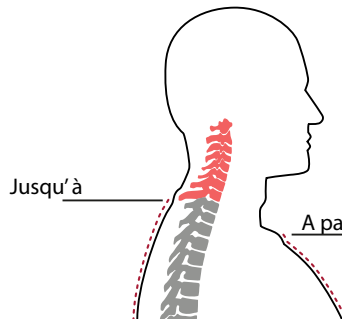
8. DOS + ENTREJAMBE + FACE

7ème vertèbre - cou

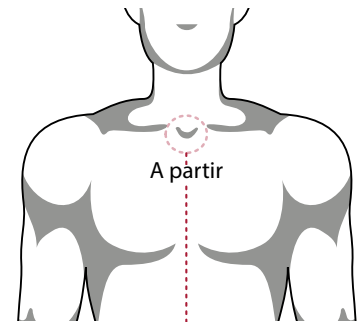
 cm


Jusqu'à

A partir

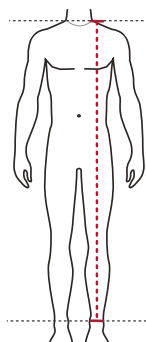


A partir



9. LONGUEUR TOTALE

Cou - Cheville (maléole)



(+1 cm en dessous de la maléole)

10. JAMBE

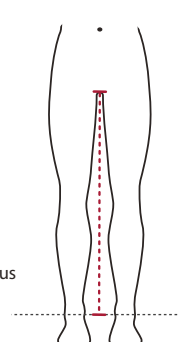
Nombril - Cheville (maléole)



(+1 cm en dessous de la maléole)

11. JAMBE INTERIEURE

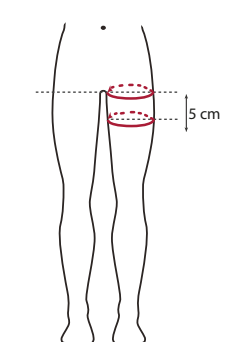
L'aine - Cheville



(+1 cm en dessous de la maléole)

12. CONTOUR DE LA JAMBE

Cuisse



5 cm